



S - s

as - es - is - os - us - is - üs

sa - se - si - so - su - sı - sü



Aşağıdaki heceleri okuyalım ve yazalım.



sa-t → sat

si-s → sis

se-t → set

ke-s → kes

taka-s → takas

maka-s → makas



Noktalı yerlere "s" sesini yazalım. Kelimeyi okuyalım. İlgili oldukları resmi yuvarlak içine alalım.

...imit




...l...ka



ka...a



e...mer








Aşağıdaki cümleleri okuyalım. İlgili resimle eşleştirelim.

Soner süreni kullan. 1

Sinek eline konmasın. 2

İsa anneni selamla. 3

Sarı taksi süslü mü? 4



Metni okuyalım. Defterimize yazalım.

## MAKAS



Sena o sarı makas.  
Makası sol elinle tut.  
Süsleri makas ile kes.  
Kalan süsleri sakla.  
Sonra makası tutma.



S harfinin yazılı olduğu domatesleri boyayalım.

