

ir - ik - it - in - il
rı - kı - tı - nı - lı



Aşağıdaki heceleri okuyalım ve yazalım.

a-rı → arı a-nı → anı

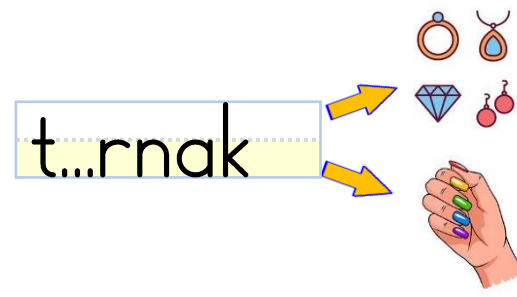
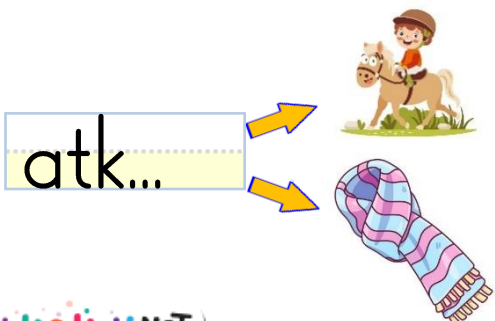


kı-rık → kırık ka-lın → kalın

tır-tıl → tırtıl

a-kıl-lı → akıllı











Noktalı yerlere "ı" sesini yazalım. Kelimeyi okuyalım. İlgili oldukları resmi yuvarlak içine alalım.





Cümleleri okuyalım. İlgili resimle eşleştirelim.

<p>Akın tırtılları tut.</p>	1		
<p>Anıl'ın raketi kırık.</p>	2		
<p>Kalın atkını eline al.</p>	3		
<p>İtir takı taktı.</p>	4		



Metni okuyalım. Defterimize yazalım.

Nur renkli takı alır.
 Koluna altın takı takar.
 Tarak ile taranır.
 Renkli tokalar takar.



"I" harfinin yazılı olduğu çiçekleri boyayarak arıyı kovana ulaştırın.

